

附件 1:

“艺术类招生作品远程提交系统” 电脑端考试 考生操作说明

艺术类招生作品远程提交系统（以下简称“系统”）为全国高校艺术类考生远程在线考试及作品提交提供服务。请考生按照以下说明操作：

■ 考生考前准备（设备及使用软件下载安装）

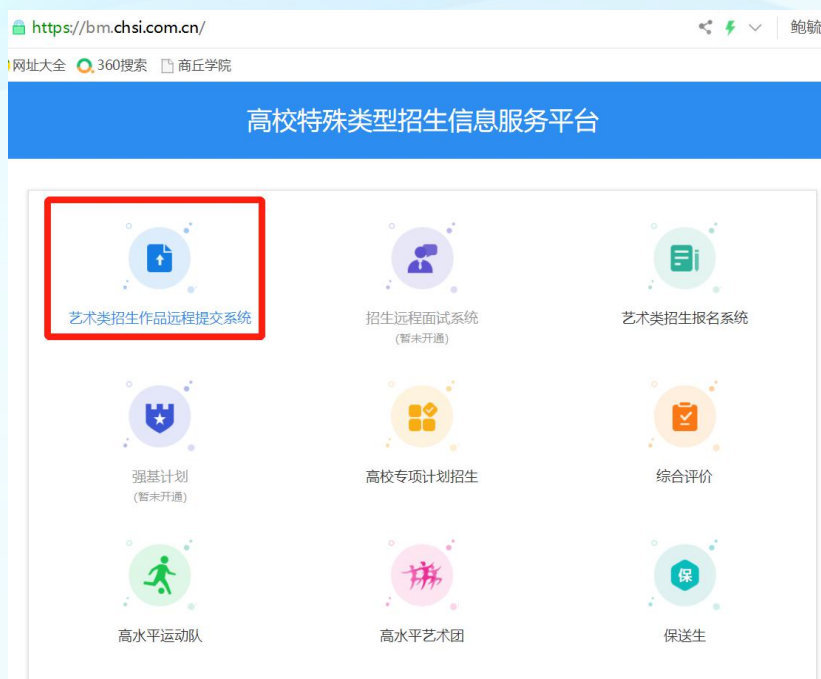
考生考前需准备带有摄像头、麦克风的笔记本电脑（也可以是外置摄像头和麦克风的台式机）和智能手机（实人认证时使用）等考试设备，并安装 360 浏览器或最新谷歌 Chrome 浏览器。以上软硬件请保证功能正常。

考生每次登录系统均需要进行实人验证。系统提供支付宝 App 和学信网 App 两种验证方式。学信网 App 安装地址为 <https://www.chsi.com.cn/wap/download.jsp>。安装时请允许学信网 App 使用您的摄像头、扬声器、存储空间、网络等权限，以保证可以正常实人验证。



1. 注册登录

系统登录地址 <https://bm.chsi.com.cn> (**登录必须用浏览器打开**)，点击【**艺术类招生作品远程提交系统**】。



1.1 注册

进入登录页，点击【注册】



**“学信网账号”可用于登录学信网各服务平台**

支持的平台有：学信档案（含图像校对、学籍信息核对等）、中国研究生招生信息网、高考特殊类型招生报名平台、全国征兵网、学信就业、内地（祖国大陆）高校面向港澳台招生信息网、学职平台、新职业网、全国大学生创业服务网等。如果您在使用这些服务时注册过账号，则可凭此账号使用其他服务，例如：如果您进行过图像校对，则可凭此账号进行“研招网上报名”、“兵役登记”、“应征入伍”等，而无需再次注册账号。

*手机号

*短信验证码

*密码

*密码确认

*姓名

输入考生的手机号及短信验证码、姓名、证件号码等信息，设置密码后，即可完成注册。**请牢记账号及密码。**

1.2 登录

进入登录页，使用手机号、密码，即可登录。

登录

请使用 学信网账号 进行登录

登录

[找回用户名](#) [找回密码](#)

[注册](#)

为保证视频作品能够正常提交，推荐使用笔记本电脑（也可以是台式机+外接高清摄像头）进行考试，并安装最新版Chrome浏览器（[下载](#)：Mac版、Windows版）。IOS用户请使用Safari最新版浏览器；安卓用户请使用Chrome最新版浏览器（[下载](#)）。其他使用信息请仔细阅读考生操作手册。

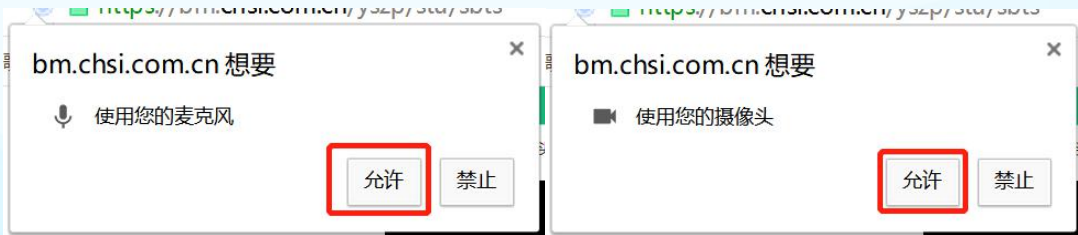
2. 查阅系统须知及考试信息

请认真仔细阅读系统须知！点击【下一步】可查看考生所报考的高校。考试之前需要先调试设备。点击【音视频调试】按钮，即可进入调试界面。



3. 调试设备

进入调试界面后，系统需要调用摄像头和麦克风，点击【允许】，若无此提示则浏览器默认使用权限。



点击【开始调试】，调试目的是查看摄像与录音功能是否正常。点击【结束调试】查看视频，确保摄像头和麦克风都能正常使用。

说明：如对调试结果不满意，可在调试或更换设备后，再进行一次【音视频调试】，直至设备正常。调试完成后请保持设备位置，以免在考试中因考生站位再次调整设备位置。



4. 考试流程

4.1 选择考试、资格确认

选择考试的高校后，点击【确定】进入资格确认界面。仔细核对个人信息、考试承诺书，确认无误后再点击【确认无误】【同意】按钮。



承诺书

参加商丘学院考试承诺书

商丘学院2020年艺术类专业网络考试考生诚信承诺书

我是一名参加2020年商丘学院艺术类专业考试的考生，我已了解招生相关政策、规定及招生进程中考生必须履行的义务和责任，并阅读了《考生须知》《国家教育考试违规处理办法》（教育部令第33号）、《普通高等学校招生违规行为处理暂行办法》（教育部令第36号）和《中华人民共和国刑法修正案》（九）有关条款等法律法规。

经认真考虑，我郑重承诺以下事项：

一、本人填报的所有信息及证件资料准确、真实、有效，无弄虚作假行为。如有任何虚假信息，本人承担由此产生的一切后果。

二、在整个考试过程中，自觉服从教育主管部门和商丘学院的安排与管理，不参与任何形式的舞弊行为，诚信考试，自觉遵守考试纪律和考生守则。如有违反，本人承担由此产生的一切后果。

三、接受网络考试规则，提前熟悉考试流程，提前调试好硬件设备，提前熟练考试软件操作，在规定时间内参加考试并提交视频，对自己的硬件设备、网络条件和软件操作行为负责。承担因硬件设备、网络条件、软件误操作等引起的一切后果。

四、保证在规定时间内参加考试并提交视频，对自己报考的专业负责，承担因报名错误和未按时参加考试，未按要求提交视频造成的一切后果。

五、保证不持有、不存储、不制作、不传播任何与考试相关的音视频及图片。

4.2 进入考试信息列表，列表中显示考生需要参加的考试。

考卷列表	
1. 音乐表演 音乐表演	未完成 >
开始时间: 2020-04-16 00:00 结束时间: 2020-04-16 23:00	
2. 播音与主持艺术 播音与主持艺术	未完成 >
开始时间: 2020-04-16 00:00 结束时间: 2020-04-16 23:59	
3. 音乐学 音乐学	未完成 >
开始时间: 2020-04-16 00:00 结束时间: 2020-04-16 06:00	

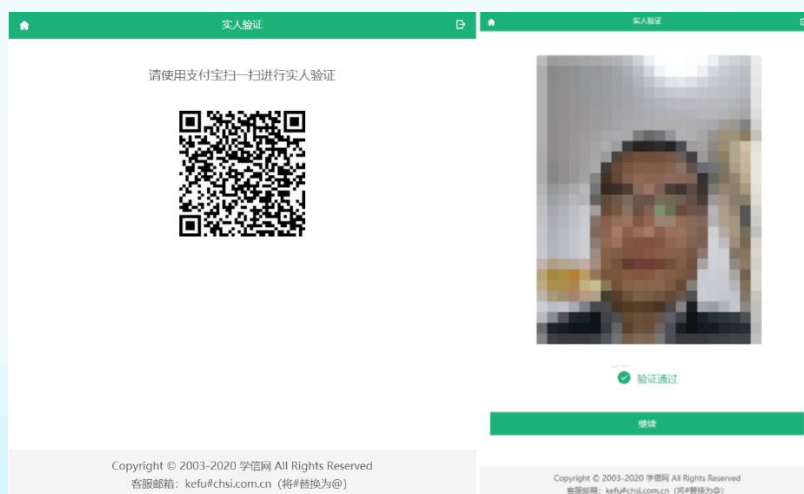
注：图中是三个考试，本图仅作说明之用

5. 实人验证（此步骤需要使用智能手机配合完成）

点开考卷，考生须进行实人认证，系统支持支付宝 App 和学信网 App 两种验证方式，可任选一种方式进行认证。

5.1 认证方式一：支付宝 APP 实人认证

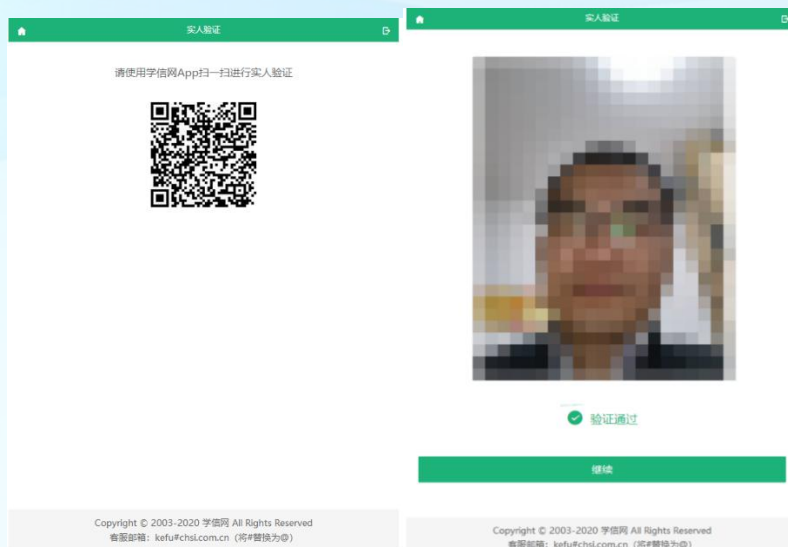
选择“支付宝 APP”，【下一步】，浏览器生成支付宝实人验证二维码，用支付宝扫一扫，扫描二维码，按照提示进行实人认证。待支付宝提示实人认证已经完成，回到浏览器进行确认，并点击【继续】。



5.2 认证方式二：学信网 APP 实人认证

若考生选择“学信网 APP”，【下一步】，电脑浏览器生成学信网实人验证二维码，用学信网 APP 右上角扫一扫，扫描二维码，按照提示进行

实人认证。待学信网提示实人认证已经完成，回到浏览器进行确认，并点击【继续】。



6. 考题及要求说明

点开自己的专业方向，**考生一定要仔细阅读考试、考题中的说明和要求，并在考题的时限内完成考试过程。**



考试说明
声乐方向考生选做题1、2；器乐方向考生选做题3、4；舞蹈方向考生选做题5、6。

考试时间
2020-04-19 00:00 ~ 2020-04-20 00:00
在此时间段内完成所有考试作品录制并提交。

题目 共6题

1. 声乐方向：主项
方式：在线录制 录制时限：3分 未提交 >
2. 声乐方向：视唱1
方式：在线录制 录制时限：2分 未提交 >
3. 器乐方向：主项
方式：在线录制 录制时限：3分 未提交 >
4. 器乐方向：视唱1
方式：在线录制 录制时限：2分 未提交 >
5. 舞蹈方向：主项
方式：在线录制 录制时限：3分 未提交 >
6. 舞蹈方向：基本技能
方式：在线录制 录制时限：2分 未提交 >

返回

7. 正式录制

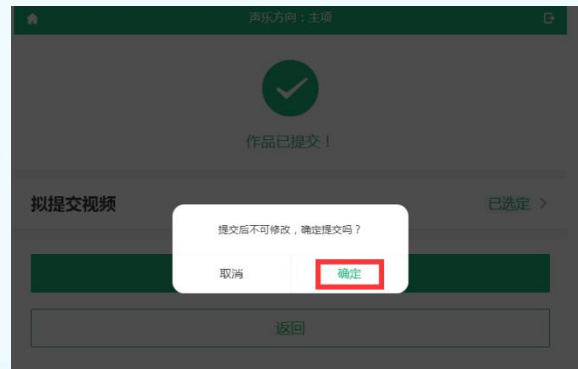
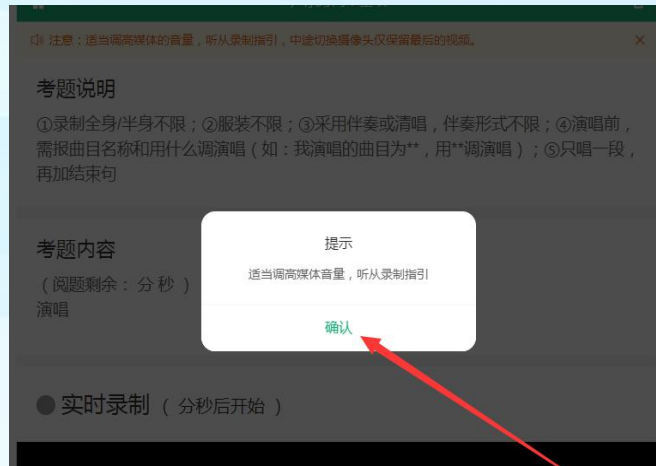
点开每道考题会看到考试完成情况、考题的其他时间说明及正式录制次数等信息。商丘学院考试，要求只能录制一次。

说明：阅题时限是指点击【正式录制】后，看到考题到正式开始录制的时间，也为审题或准备时间；录制时间为视频的录制时长，考生也可在规定时间内提前结束录制。

阅题时限和录制时限，正式录制后，考试中可看到计时。



正式录制，即为正式考试。正式录制完成的视频作为考试作品上传系统并提交给高校。考生须在规定时间内提交。考生准备好后，点击【正式录制】，进入考题环节，系统提示【适当调高媒体音量，听从录制指引。】，确定后，可以看到考试说明、考试内容、实时录制。阅题时间显示并开始倒计时，时间结束后，自动开始录制。依次如下图所示：



7.1 实时录制

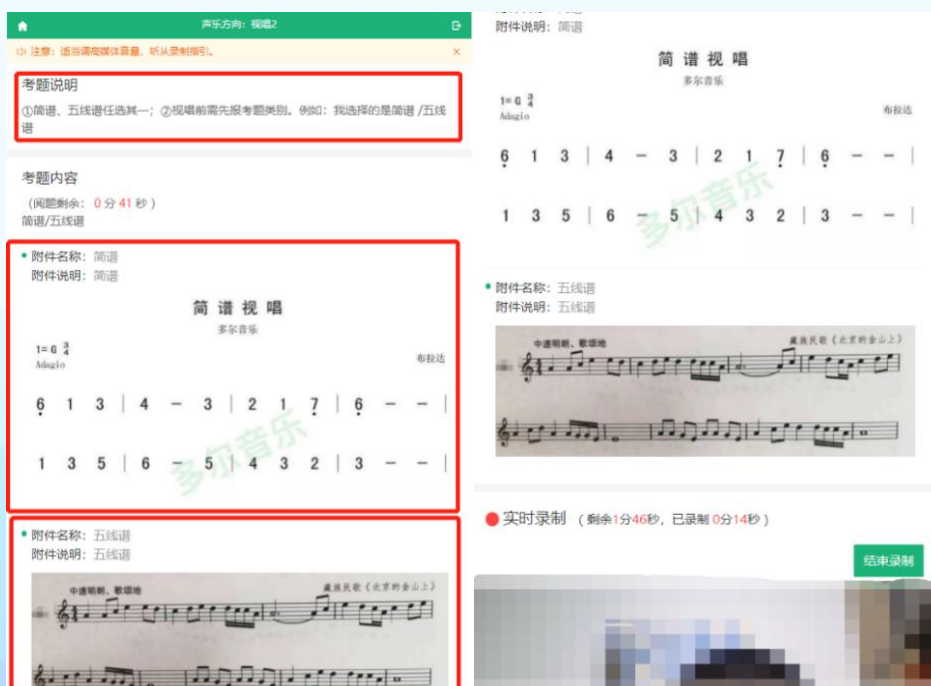
实时录制开始后，会有时间提示，考生需在实时录制时间内完成考试内容。



7.2 其他录制说明

对于考试内容较多时，例如下图，按照正常程序进行考试，实时录制开始后，可移动浏览器页面查看考试内容，并不影响考试进行和录制效果。

注意：不要挪动摄像头，不要折叠笔记本屏幕，以免造成调试后的固定位置移动。



7.3 提交作品，查看考试状态、结束考试

考生按照考试、考题说明完成相应的题目后，必须查看录制作品提交状态，确保录制作品提交无误，完成考试。



8. 注意事项

8.1 正式视频录制是在线实时录制，录制时需保证设备电量充足，存储空间充足，建议连接优质 Wi-Fi 网络，关闭移动设备通话、微信、QQ、录屏、外放音乐、闹钟等可能导致录制失败的应用程序。

8.2 音乐学和音乐表演专业考生，在考试中仔细阅读考试说明，按照报考方向选择对应考题。

8.3 在调试过程中，若摄像头无法识别，可重新插拔摄像头接口。待调试结束后，尽量不要再挪动考试设备。

8.4 每题都有阅题时限、录制时限，考生切勿有其他行为，延误提交，造成考题提交失败。

8.5 进入考试页面后，左上角的图标为回到选择考试页面，重新进入学校。右上角图表为退出，退出到输入账号的登陆页面。



本说明仅用于帮助考生理解操作流程，不完全代表实际情况。详细使用信息以考试系统为准。



考试前请认真阅读考生使用说明。