

商丘学院 2022 年单招在线考试指南

一、考生使用须知

1.考前准备注意事项

(1) 采用双机位考试模式，仅可使用两台手机完成考试。须使用 android10.0 及以上、鸿蒙系统 2.0 及以上或 ios 系统 10.0 以上的近两年上市的主流品牌机。

(2) 考试通过学习通 APP 及腾讯会议 APP 进行。安装学习通 APP 的手机为主机，安装腾讯会议 APP 的手机为辅机，两个软件不能在一台手机上同时使用。

(3) 为保证考试过程不受干扰，建议考生准备拍摄背景单一、安静无杂音的场所，注意避免或减小风声、手机铃声等杂音，光线充足，确保拍摄视频画面清晰。

(4) 为保证录制效果，可以使用手机支架等辅助设备协助拍摄，注意辅助设备不要遮挡手机话筒，不要使用耳机，避免影响音频录制效果。

(5) 务必保持手机电量充足，确保在考试过程中不会出现因为手机电量过低自动关机、录制内容丢失等情况。必须准备好电源和移动电源，以便随时使用。

(6) 务必确保手机存储空间充足，至少有 10G 的剩余存储空间。确保在拍摄过程中不会因为手机存储空间不足导致录制中断、录制内容丢失等情况。

(7) 务必检查网络信号，必须是稳定的 Wi-Fi 或者 4G/5G 网络，确保考试全程网络环境正常，避免网络异常导致视频提交失败。

(8) 考前须退出、关闭除学习通 APP 及腾讯会议 APP 之外的其他应用程序、手机 A、B 必须关闭或者卸载所有社交通讯软件（如：微信、QQ、钉钉等），并关闭包括“闹钟”等应用通知。关闭手机通话功能，以确保在拍摄过程中不会被其他应用程序干扰，不被占用运行资源。不得使用夜间模式和静音模式。

(9) 在正式考试前请务必进行模拟考试，熟悉学习通 APP、腾讯会议 APP 的操作流程和考试流程，以免影响正式考试。模拟考试时，按照机位摆放图例要求，多次测试正式考试时双机位摆设位置，确定最佳拍摄点及拍摄角度，高效利用考试时间。（因考前练习及模拟考试数据会占用手机内存空间，注意在正式考试开始之前清理数据留足可用存储空间）

(10) 请务必使用手机系统自带的中文标准字体，字体大小选择为标准模式。

(11) 录制全程不允许手机静音，画面中仅允许出现考生本人，不得随意切换拍摄角度，不得有暗示性的言语或行为，视频作品中不得出现任何可能影响评判公正的信息或标识，如含考生信息的提示性文字、图案、声音、背景、着装等。不得采取任何视频编辑手段处理画面，必须保持视频完整真实。

(12) 考生不得截屏、录屏、投屏、锁屏、缩屏，否则将导致考试中的科目自动终止；退出考试系统、接通来电、进入其他应用程序等中断考试系统运行的操作，均会导致考试中的科目自动终止。


(13) 考试对象：中职生、社会考生（无学业水平测试成绩）、退役士兵需要参加文化素质考试和职业技能测试；高中生（有学业水平测试成绩）只参加职业技能测试。

二、文化素质测试和职业技能(适应性)测试主机位安装和操作说明(学习通 APP 为主机位)

1. 下载学习通

目前，超星学习通支持 Android 和 IOS 两大移动操作系统。下载安装超星学习通前，请确定您的设备符合系统要求,目前最新版本为 4.8。

您可以通过以下途径下载安装超星学习通：

①应用市场搜索“学习通”，查找到图标为  的 App，下载并安装。

②扫描下面的二维码，跳转到对应链接下载 App 并安装（如用微信扫描二维码请选择在浏览器打开）。



③移动设备浏览器访问链接 <http://app.chaoxing.com/>，下载并安装 App。

注意：Android 系统用户通过②③两种方式下载安装时若提示“未知应用来源”，请确认继续安装；IOS 系统用户安装时需要动态验证，按照系统提示进行操作即可。

2.登录学习通

（1）注册

打开安装好的学习通 App，可以看到如下图左的页面，点击“新用户注册”，输入手机号，获取验证码，设置登录密码。



(2) 绑定单位信息

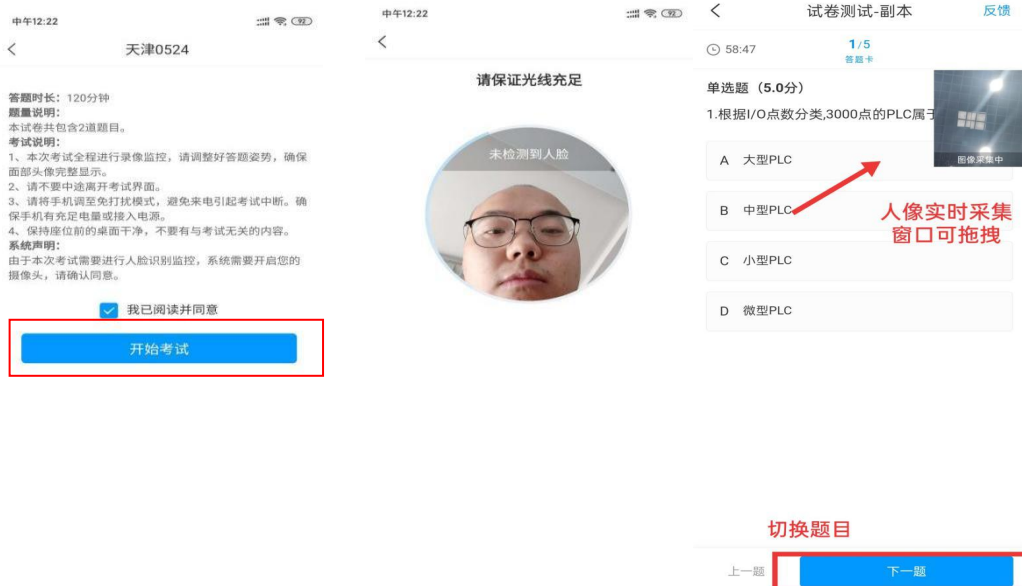
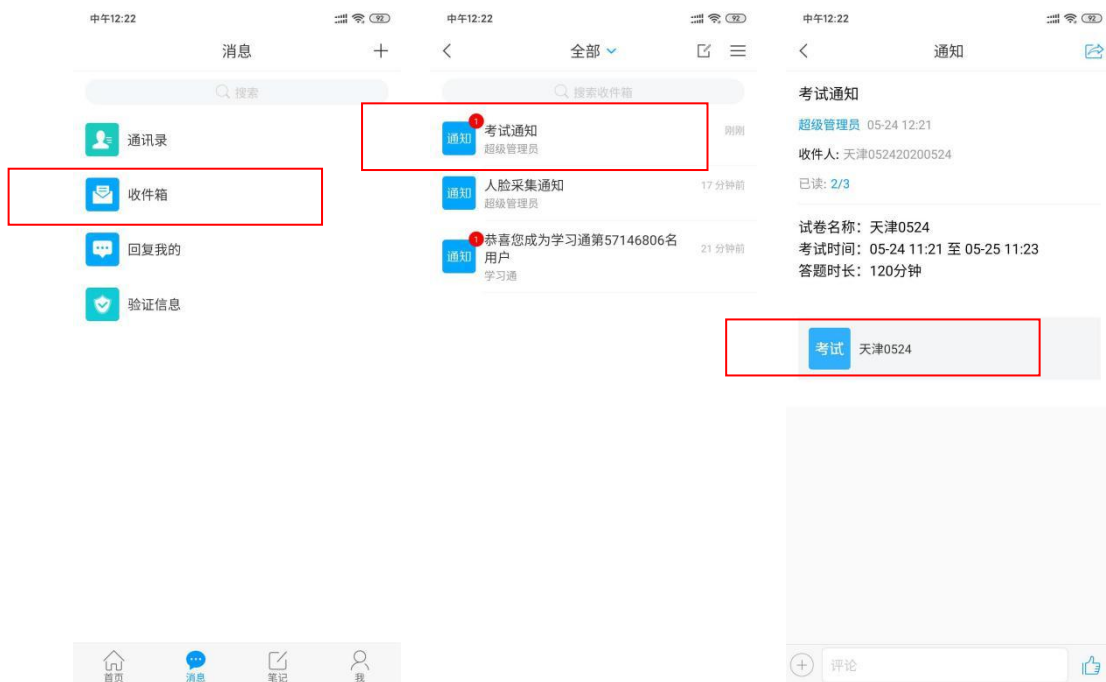
获取验证码后，填写报考学校名称（商丘学院），绑定学号（考生号）即可，绑定密码 s654321s。



三、开始考试

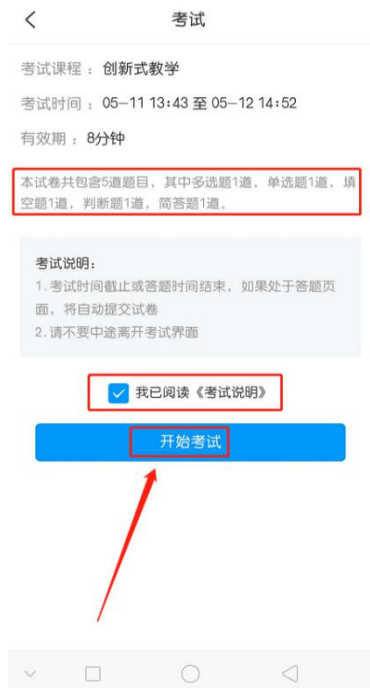
1. 学生查收试卷

学校发起了考试通知，点击通知进入考试。

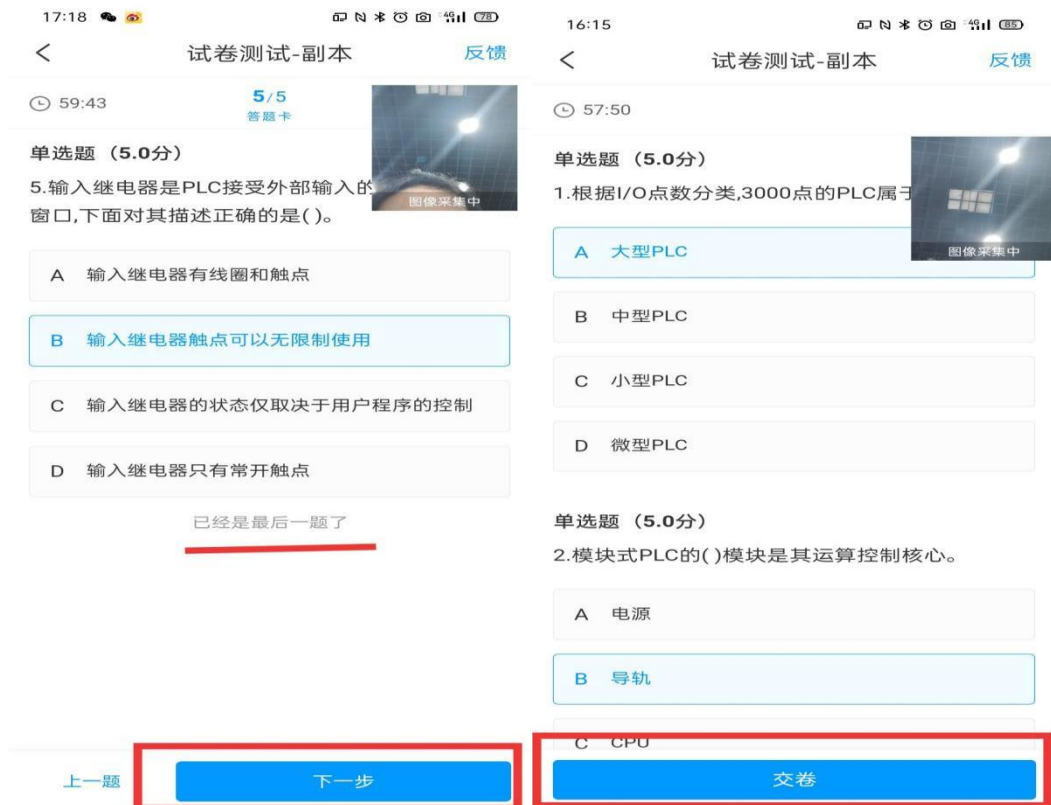


2.开始考试

点击试卷，阅读试卷题型及题量、考试说明，点击开始考试按钮。注意试卷页面考试时间、题型及分数。



学生做到最后一题时，会有“已经是最后一题”的提示。点击右下角下一步，可以对试卷答案下滑进行复查，修改。检查完毕，确认无误后，点击交卷即可，考试结束。



四、常见问题

1.答题过程中不小心退出了考试页面，如何再次进入考试？

手机上可以再次进入作答，为确保考试记录正常，请不要随意退出考试。教师页面可查看学生退出情况。

2.考试因网络原因，一直进不去考试页面？

尝试切换下网络环境，手机关掉其他应用。刷新页面，再次进入考试作答。请提前做好考试准备，以免影响考试。

3.考试过程手机卡机了？

重启手机，重新进入考试即可。

4.登录后账号管理页面没有人脸识别信息采集？

检查下是否是最新版学习通，注意及时更新，个人手机系统过旧也会没有，如果不是这两种情况反馈老师。

五、文化素质测试和职业技能(适应性)测试辅助机位安装和操作说明 (腾讯会议 APP 为辅助机位)

1.下载腾讯会议

目前，腾讯会议支持 Android 和 IOS 两大移动操作系统。下载安装腾讯会议前，请确定您的设备符合系统要求。在应用市场搜索腾讯会议，下载并安装。

2.登录腾讯会议，打开腾讯会议后，点击注册/登录。



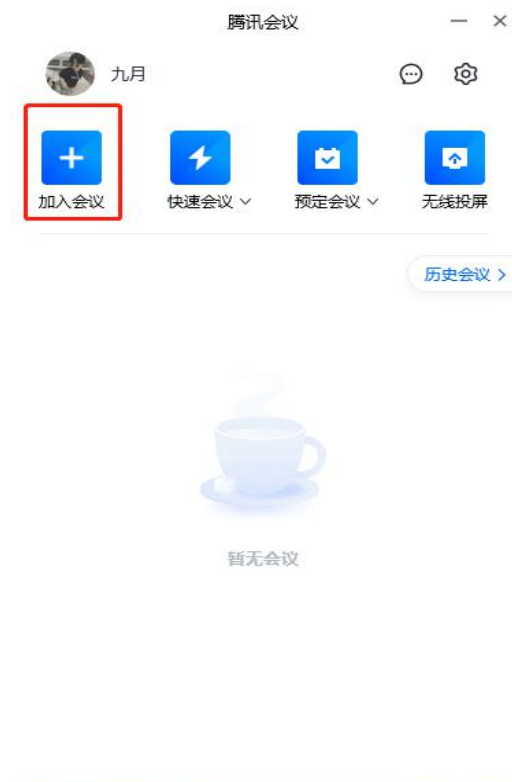
3.点击使用验证码登录(新用户需要先注册)。

A mobile application login screen. At the top left is a back arrow, and at the top right are window control icons (dash and X). The main heading is '帐号密码登录' (Account Password Login). To its right is a link '使用验证码登录 >' (Use Verification Code Login >) with a red arrow pointing to it. Below the heading is a '手机号码' (Mobile Number) input field with a dropdown menu showing '+ 86'. Underneath is a '密码' (Password) input field with the placeholder text '请输入密码' (Please enter password) and a '忘记密码?' (Forgot password?) link. A large blue button labeled '登录' (Login) is centered below the password field. At the bottom left is a checkbox labeled '记住密码' (Remember password), and at the bottom right is a link '新用户注册' (New user registration).

4.输入手机号码，点击获取验证码。



5.登录完成后，点击加入会议。



6.填写会议号，填写自己的姓名+考生号，开启摄像头和麦克风。

加入会议

会议号

请输入会议号

您的名称

请输入您的名称

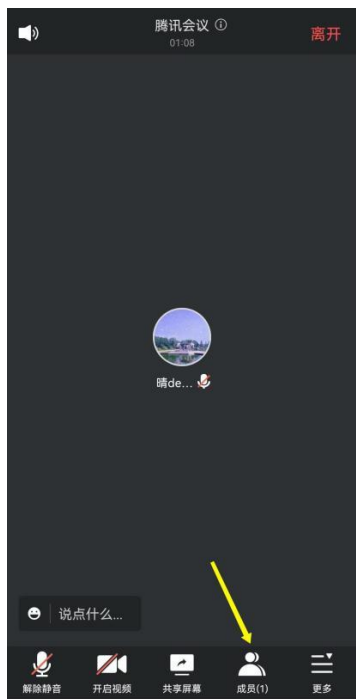
会议设置

- 自动连接音频
- 入会开启摄像头
- 入会开启麦克风
- 入会开启美颜

[点此查看和设置美颜效果](#)

加入会议

补充说明：考生若进入会议前忘记修改姓名，可进入会议后点击右下方“成员”选项，找到自己的头像或微信号并点击，将自己的成员名更改为“姓名+考生号”，点击完成即可，若步骤6已经完成，此步骤可忽略。



六、架设双机位

建议考生于考试前确定双机位架设方式及位置，以免浪费正式考试的时间。正式考试时，考生须在候考时间内进入并完成辅机位架设并开始拍摄录制，否则无法正常参加考试。第一机位考试主机位，面向考生，用于考生的远程视频考核。第二机位为辅助机位（监考机位），放于考生侧后方 45 度，用于考官和视频监考员在面试过程中观测考生的后方及周边环境情况。



七、联系方式

商丘学院2022年驻河南省各片区招生宣传负责人及联系方式

地区	县区名称	联系人	联系电话	QQ	微信号
郑州	郑州市	孟老师	18337370197	1029081671	mc18337370197
开封	市区、祥符区、兰考县、杞县	刘老师	18336973123	757286739	18336973123
	通许县、尉氏县	赵老师	15036666604	2973957838	15036666604
洛阳	涧西区、宜阳县、洛宁县、新安县、孟津县、伊川县、 阳县、嵩县、栾川县	邓老师	13592389756	1792838308	13592389756
	西工区、老城区、吉利区、瀍河区、洛龙区、偃师市	郝老师	18695996316	776244691	sqxy_6200
平顶山	新华区、舞钢市、叶县、鲁山县	朱老师	18537066865	903994624	18537066865
	卫东区、湛河区、宝丰县、汝州市、郟县	陈老师	17629661890	1217916220	15565838265
新乡	市区、延津县、原阳县、封丘县、长垣县	李老师	18337090288	39251558	18337090288
	辉县市、卫辉市、新乡县、获嘉县	徐老师	15560055568	927759226	15560055568
焦作	市区、修武县、武陟县、博爱县	张老师	15617015620	3317779140	15617015620
	沁阳市、温县、孟州市、济源市	狄老师	15978410690	653474012	dishang419
安阳	市区、林州市、安阳县	梁老师	15660755567	543279295	15660755567
	汤阴县、滑县、内黄县	董老师	15539050119	1310846689	15539050119
濮阳	市直、台前县、清丰县、南乐县	李老师	17344600211	2244153970	17344600211
	中原油田、华龙区、濮阳县、范县	王老师	18537079996	372627937	w18537079996
鹤壁	市区、浚县、淇县	吴老师	18003706308	1425345681	18003706308
三门峡	市直、义马市、灵宝市、渑池县、陕县、卢氏县	刘老师	15896935558	2814907068	15896935558
许昌	魏都区、禹州市、襄城县	谢老师	15649880977	3399453358	15649880977
	许昌县、鄢陵县、长葛市	张老师	15518716967	348811799	15518716967
漯河	源汇区、郾城区、召陵区、舞阳县、临颍县	刘老师	15690761166	3186846200	15690761166
商丘	市直、宁陵县、睢县、民权县	朱老师	17630794666	2476370151	17630794666
	睢阳区、永城市、夏邑县、虞城县、柘城县	黄老师	15539052187	2565825057	h15539052187
周口	川汇区、商水县、鹿邑县、郸城县	龚老师	18238077771	2339357130	18238077771
	市直、项城市、太康县、西华县、扶沟县	贾老师	18438335789	3039395236	18438335789
	淮阳县、沈丘县	王老师	17729786091	1349310213	17729786091
驻马店	驿城区、平舆县、新蔡县	李老师	19937229216	1810878899	19937229216
	遂平县、西平县、泌阳县、确山县、汝南县、正阳县、上蔡县	杜老师	13639647797	570785752	dxp901025
信阳	浉河区、罗山县、息县	陈老师	15239932578	15239932578	15239932578
	固始、新县、商城县、淮滨县	张老师	15036663366	1585812015	15036663366
	平桥区、光山县、潢川县	徐老师	13087025956	3270183364	13087025956
南阳	邓州市、新野县、唐河县、桐柏县、镇平县、淅川县	王老师	15937702033	1105813602	15937702033
	宛城区、卧龙区、南阳油田、方城县、南召县	姚老师	18736758669	1318780139	1318780139
	社旗县、内乡县、西峡县	周老师	15637077382	671276684	15637077382